


Marking & Color Painting Guide

.....DECALS.....

To finish the plane remove each decal from the sheet and put into proper position. If any air bubbles are under the decals after placement use a small pin and poke a hole into the decal and push smooth with your finger allowing the air to escape.


キットに入っているステッカーは、はかすと裏にノリがついていきますのでそのまま機体に貼りつけるだけでOKです。各ステッカーの位置は図を参考にして貼ってください。このステッカーは貼りなおしかてきませんので位置に注意して、シワなどかてきないように貼ってください。空気が入った場合は、針などをついて中の空気をおしだしてください。



LED



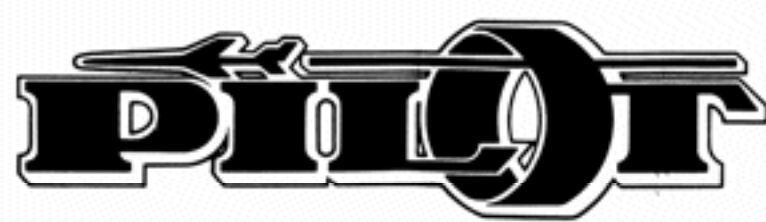


WHITE



GOLD



BLACK



CONSTRUCTION GUIDE LAKE BUCCANEER-20

By OK MODEL CO., LTD.